



ОРИГІНАЛЬНІ КИЛИМКИ ТА ЧОХЛИ КРІСЕЛ КОМФОРТ І ЗАХИСТ

CASE IH ВІДРІЗНЯЄТЬСЯ ВІД ІНШИХ.
ДАВАЙТЕ ПОДИВИМОСЬ, ЯК.

GENUINEPARTS
HIGH PERFORMANCE

CASE IH

Основна роль килимків та чохлав сидінь.

Гарне середовище в кабіні є важливим компонентом для забезпечення комфортної роботи. Чохли повинні ідеально підходити до форми сидіння, збільшуючи комфорт і захист. Оригінальні килимки також сприяють **безпеці**, забезпечуючи тісний контакт ваших ніг під час гальмування або непередбачуваних маневрів. **Захист сидіння та підлоги** від бруду, вологи й води полегшує технічне обслуговування та прибирання кабіни, а також дозволяє **зберегти цінність техніки при вторинному продажу**.

КИЛИМКИ ДЛЯ ПІДЛОГИ

Килимки кабіни повністю відповідають формі підніжжя вашої машини: ви можете вибрати текстильне або гумове покриття.

ТЕКСТИЛЬ



ГУМОВЕ ПОКРИТТЯ



Асортимент постійно розширюється: попросіть місцевого дилера CASE IH порадити рекомендований килимок для підлоги, необхідний для вашої кабіни.

РОЗМАЇТТЯ ЧОХЛІВ ДЛЯ СИДІНЬ

Найкращий захист вашого сидіння в двох рішеннях: Асортимент Airco (тканина) та Simileo (штучна шкіра).

AIRCO ДЛЯ ВОДІЙСЬКОГО/ ПАСАЖИРСЬКОГО СИДІННЯ



SIMILEO ДЛЯ ВОДІЙСЬКОГО/ ПАСАЖИРСЬКОГО СИДІННЯ



Асортимент постійно розширюється: попросіть місцевого дилера CASE IH порадити рекомендований чохол для сидіння, необхідний для вашого водійського або пасажирського сидіння.

Чому варто обирати оригінальні килимки та чохли для сидінь CASE IH?

ГАРАНТІЯ ЯКОСТІ

Оригінальні чохли для сидінь і килимки для підлоги CASE IH виробляються вручну у Франції та Європі й гарантують високу якість. Останнє вдосконалення: ми створили чохол зі змінною ниткою для сидінь з функціями підігріву та охолодження. Це усуває необхідність ручного розрізання, зменшує ризик помилок та забезпечує якісний та охайний результат.

СТІЙКІСТЬ ДО ДІЇ АГРЕСИВНИХ СЕРЕДОВИЩ

Чохли для сидінь і килимки для підлоги, які створені, щоб витримувати вплив ультрафіолетового випромінювання й перепади температур, зміцнені у зонах, які піддаються найбільшому впливу під час руху автомобіля та посадки. Для дуже брудного середовища ідеальним варіантом є гумовий килимок для підлоги й чохол для сидіння із синтетичного матеріалу. Але всі килимки можна мити під високим тиском, не тільки гумові.

НАДІЙНІСТЬ

Усі оригінальні чохли для сидінь і килимки для підлоги CASE IH виготовляються на замовлення та ідеально підходять до кабіни. Кожний виріб проходить суворий контроль якості перед упаковкою й нумерується. Кожний код відповідає швачці, яка виготовила виріб і перевірятиме його у разі дефекту. На 7000 виготовлених виробів надходить всього 10 претензій на рік.



ОРИГІНАЛЬНІ КИЛИМКИ ДЛЯ ПІДЛОГИ.



Оригінальні килимки для підлоги CASE IH

ФАКТИЧНА ПОВЕРХНЕВА ЩІЛНІСТЬ ТЕКСТИЛЬНОГО КИЛИМКА ЗБІЛЬШЕНА НА +11,8% ПОРІВНЯНО З НАЯВНИМИ РІШЕННЯМИ. ЦЕ БІЛЬШЕ НІЖ НА 40% ПОРІВНЯНО З ІНШИМИ ОСНОВНИМИ РІШЕННЯМИ НА РИНКУ.

ГУМА Є НАТУРАЛЬНИМ КАУЧУКОМ З **ДОВЕДЕНОЮ СТІЙКІСТЮ ДО ХІМІЧНОГО Й МЕХАНІЧНОГО ВПЛИВУ.**



Дешеві й універсальні килимки для підлоги

ВОНИ НЕ БУДУТЬ ІДЕАЛЬНО ПІДХОДИТИ ДО ВАШОЇ ПІДЛОГИ, ОСОБЛИВО, ЯКЩО ВИ КУПИТЕ ПОКРИТТЯ, ЯКЕ ПРОДАЄТЬСЯ НА МЕТР.

ЧЕРЕЗ ОДИН РІК ВИ ЗМОЖЕТЕ РОЗРІЗАТИ ЇХ ВРУЧНУ ЧЕРЕЗ **ПОГАНУ ЯКІСТЬ**. ОСОБЛИВО ЦЕ СТОСУЄТЬСЯ ГУМОВИХ КИЛИМКІВ ДЛЯ ПІДЛОГИ.

ВОНИ ШВИДКО ЗНОСЯТЬСЯ.

ОРИГІНАЛЬНІ ЧОХЛИ ДЛЯ СИДІНЬ.



Оригінальні чохли для сидінь CASE IH

КОЖЕН ЧОХОЛ БУВ СПЕЦІАЛЬНО РОЗРОБЛЕНИЙ ДЛЯ КОЖНОГО СИДІННЯ.

ВИГЛЯДАЮТЬ **ЕЛЕГАНТНО.**

ЗАБЕЗПЕЧУЮТЬ ВАМ **КОМФОРТНУ РОБОТУ.**



Дешеві й універсальні чохли для сидінь


МОЖУТЬ БУТИ **НЕБЕЗПЕЧНИМИ**, ЯКЩО ВАШІ НОГИ КОВЗАЮТЬ ПІД ЧАС РОБОТИ.


ШВИДШЕ **ПОШКОДЯТЬ ВАШЕ СИДІННЯ**, НІЖ У ВИПАДКУ, КОЛИ ЧОХЛА НЕМАЄ, ЧЕРЕЗ ТЕРТЯ ЧОХЛА ДЛЯ СИДІННЯ.



Рекомендації з використання

ЯК ПІДТРИМУВАТИ КИЛИМКИ ДЛЯ ПІДЛОГИ В ГАРНОМУ СТАНІ?

РЕКОМЕНДАЦІЇ		РИЗИКИ
	Регулярно перевіряйте стан килимків для підлоги.	Може призвести до небезпечного руху, оскільки нога може застрягнути або може зісковзнути.
	Чистіть килимок для підлоги. Його можна чистити апаратом високого тиску. (текстильний килимок також)	На підлозі швидше з'являться ознаки зносу.



**ЯКЩО ВИ ВИКОРИСТОВУЄТЕ
КИЛИМКИ ДЛЯ ПІДЛОГИ**



**ВИ ЗБЕРІГАЄТЕ ЦІННІСТЬ
ВАШОЇ ПІДЛОГИ,
СВОГО ТРАКТОРА
Й СВІЙ КОМФОРТ!**

**ЯКЩО ВИ НЕ ВИКОРИСТОВУЄТЕ
КИЛИМКИ ДЛЯ ПІДЛОГИ**



ВАША ПІДЛОГА ЗНОСИТЬСЯ ШВИДШЕ.

ВИ ВТРАТИТЕ КОМФОРТ
ПІД ЧАС ЇЗДИ.

ВАШ ТРАКТОР МОЖЕ ВТРАТИТИ ВАРТІСТЬ
НА РИНКУ ПОТРИМАНИХ ТОВАРІВ.



ЯК ПІДТРИМУВАТИ **ЧОХЛИ** ДЛЯ СИДІНЬ У ГАРНОМУ СТАНІ?

РЕКОМЕНДАЦІЇ	РИЗИКИ
 <p>Для встановлення чохлів для сидінь зверніться до місцевого дилера, оскільки перед встановленням потрібно зняти всі елементи сидіння.</p>	Незручне водіння.
 <p>Регулярно перевіряйте стан вашого чохла для сидіння (дірки).</p>	Це не захистить ваше сидіння.
 <p>Чистіть чохол для сидіння. Його можна прати при 30° у пральній машинці, а не сушарці (для штучної шкіри достатньо помити губкою в кабіні).</p>	Швидко з'являться ознаки зносу.



ЯКЩО ВИ ВИКОРИСТОВУЄТЕ ЧОХЛИ ДЛЯ СИДІНЬ



**ВИ ЗБЕРІГАЄТЕ ЦІННІСТЬ
ВАШОГО СИДІННЯ,
СВОГО ТРАКТОРА
Й СВОЮ СПИНУ!**

ЯКЩО ВИ НЕ ВИКОРИСТОВУЄТЕ ЧОХЛИ ДЛЯ СИДІНЬ



ПІНА СИДІННЯ
ШВИДКО ПОШКОДИТЬСЯ.

ВИ ВТРАТИТЕ КОМФОРТ
ПІД ЧАС ЇЗДИ.

ВАШ ТРАКТОР МОЖЕ
ВТРАТИТИ ВАРТІСТЬ НА РИНКУ
ПОТРИМАНИХ ТОВАРІВ.




ХОРОША УСТАНОВКА В ПОРІВНЯННІ З ПОГАНОЮ

Чохол для сидіння можна встановити за 30 хвилин. Це досить просто, але потрібно зробити ідеально.



ЯК ІДЕАЛЬНО ВСТАНОВИТИ ЧОХОЛ ДЛЯ СИДІННЯ?

1. СПОЧАТКУ ПОТРІБНО ДЕМОНТУВАТИ ДЕТАЛІ СИДІННЯ (ПОДУШКА, СПИНКА ТОЩО).



2. ПОТІМ ДЕТАЛІ ЧОХЛІВ ДЛЯ СИДІНЬ ПОТРІБНО ПОКЛАСТИ НА СПИНКУ, РОЗГОРНУТИ Й З'ЄДНАТИ НЕВЕЛИКИМИ СКОБАМИ.



3. НА ЗАВЕРШЕННЯ ПОСТАВТЕ ЕЛЕМЕНТИ СИДІННЯ НА МІСЦЕ.

