

# FARMALL C





# KOMPAKT YDRE RUMMELIGT INDRE

## EFTER MERE END 170 ÅR ER VI STADIG TRO OVERFOR VORES VISION OM AT TILBYDE MORGENDAGENS LANDMÆND MASKINER, SOM ALTID ER INNOVATIVE, PÅLIDELIGE OG EN INDBRINGENDE INVESTERING

I over 170 år har Case IH haft afgørende indflydelse på landbrugets udvikling med legendariske mærker, som bl.a. Case IH, International Harvester og David Brown. Som opfinder af PTO, Axial-Flow® enkeltrotortærskning og hydraulisk vendegear, og som banebrydende indenfor konstant variable transmissioner, fortsætter Case IH denne tradition. Som ægte pioner indenfor landbruget lever vore forgængeres visioner videre i hvert eneste Case IH produkt. Samme passion er drivkraften bag vores konstante udvikling af landbrugsmaskiner i Europa og over hele verden. Mere end hundrede tusinde Case IH maskiner i daglig drift viser vore bestræbelser på at imødekomme og opfylde landmændenes forventninger og behov over hele verden.

Denne rigdom af erfaringer har givet os mulighed for at lytte til landmændene og designe produkter, som præcist opfylder deres behov. Vort ønske om fornyelse har skabt avancerede teknologiske løsninger, som konstant øger vore maskiners præcision og produktivitet, og samtidig gjort dem brugervenlige og stadigt mere indbringende. Vi stræber konstant efter det perfekte, den højeste kvalitet på ethvert område, ned til den mindste detalje. Vi stiller samme høje krav til os selv og vore forhandlere med hensyn til den service, vi yder vore kunder. Vores landsdækkende forhandlernetværk er din garanti for personlig og professionel service. Det er sådan vi arbejder og sådan vi opnår vore kunders tillid.

## FARMALL C — KOMPACT, SMIDIG OG KOMPETENT

Farmall C udfører ubesværet dine opgaver på gården, kører let ud og ind af bygningerne og klarer en hel dags arbejde i marken. Denne alsidige allround-tractor er perfekt til landbrug med græsarealer, kvæg, kornavl, fjerkræ eller grøntsager såvel som parker og botaniske haver.

Hvis du har ledt efter en universalmaskine, men tror at mindre traktorer ikke har samme høje specifikationer som de større udgaver, så bør du overveje en Case IH Farmall C! Et stort udvalg af transmissioner er til din rådighed - fra den ukomplicerede basisversion til 2-trins Powershift og Powershuttle. Denne højenergiske medarbejder med lav frihøjde kombinerer det bedste indenfor fremstilling af kompakte traktorer med de avancerede teknologiske funktioner, du kender fra de større maskiner og har lært at forvente fra Case IH.

MODELLER	Nominal effekt ECE R120 <sup>1)</sup> @ 2.300 omdr/min. (kW/hk)	Maks drejningsmoment ECE R120 <sup>1)</sup> @ 1.500 omdr/min. (Nm)	Antal cylindre / slagvolumen (cm <sup>3</sup> )	Brændstofforbrug @ 1.900 omdr/min. (g/kWh)	Cirka shippingvægt (kg)
Farmall 55 C	43 / 58	244	4 / 3.400	237	2.880
Farmall 65 C	48 / 65	275	4 / 3.400	237	2.880
Farmall 75 C	55 / 75	309	4 / 3.400	236	2.880
Farmall 85 C	63 / 86	351	4 / 3.400	217	3.600
Farmall 95 C	73 / 99	407	4 / 3.400	217	3.600
Farmall 105 C	79 / 107	444	4 / 3.400	218	3.600
Farmall 115 C	84 / 114	457	4 / 3.400	219	3.600

<sup>1)</sup> ECE R120 svarer til ISO 14396 og 97 / 68 / EC eller 2000 / 25 / EC

# FARMALL C SERIEN KOMPAKT OG ALSIDIG

## NYD DEN DAGLIGE BRUGERVENLIGHED, KOMFORT OG ALSIDIGHED MED FARMALL C SERIE TRAKTORER

Med et omfattende udvalg af fabriksmonteret ekstraudstyr er Farmall C traktorer klar til alle opgaver indenfor landbrug, kommuner og industrien. De mange muligheder indenfor dækmontering, hydraulik- og liftkapaciteter giver adgang til et bredt spektrum af arbejdsområder.



### RUMMELIG OG KOMFORTABEL KABINE

Brede, oplukkelige glasdøre og kabineindgang i fuld højde giver let indstigning fra begge sider. Ergonomisk design, foldbart og komfortabelt instruktørsæde, fladt gulv, lavt lydniveau og mulighed for air condition gør det en fornøjelse at køre Farmall C.



### INTUITIV OG EFFEKTIV BETJENING

Betjeningsfunktionerne er udformet logisk, så betjeningen bliver instinktiv, hvilket gør Farmall C velegnet til både erfarne og nye førere. Alle de hyppigst anvendte funktioner, som f.eks. gearstang, gashåndtag og det nye integrerede læsserjoystick, er placeret i højre konsol. Således er venstre hånd fri til styring og retningsskift, hvilket sikrer maksimal produktivitet, især under læsseropgaver. Instrumentpanelet kombinerer analoge målere med digitale displays for maksimalt overblik.



### SURROUND VISION OG FRITSYNTAG TIL LÆSSER

Farmall C er designet til at give frit udsyn med uforstyrret overblik til arbejdsområdet og redskaberne. Et oplukkeligt fritsynstag giver fremragende udsyn under læsserarbejde. De komplet justerbare arbejdslygter, integreret i taget for ekstra beskyttelse, giver dig den nødvendige belysning til ubesværet arbejde efter mørkets frembrud. Som ekstraudstyr er Farmall C også tilgængelig i en ROPS-version med førerplatform og styrtøjle i stedet for førerkabine.

### FORDELE

- Kabine indstigningstrin
- Mulighed for teleskopspejl
- Nyt koncept for solskærm og fastgøring
- Park lock giver ekstra bremsekraft ved parkering





### EFFEKTIV STYRKE FOR OPTIMALE RESULTATER

De gennemtestede turboladede motorer med højtryks Common Rail brændstofsyste leverer højere effekt ved reduceret brændstofforbrug. Alle modeller overholder Stage IIIB miljøstandarder med et efterbehandlingssystem af udstødningssgasen. Ved hjælp af den mest avancerede motorteknologi tilbyder alle Farmall C modeller hurtig acceleration, øget moment og konstant maksimal effekt.



### DEN HELT RIGTIGE TRANSMISSION TIL DINE BEHOV

Du kan vælge mellem ukompliceret manuelt gearvalg eller ubesværet hydraulisk betjening. Den mekaniske transmission tilbyder 12 frem og 12 bakgear med 40 km/t., og kan også udstyres med Powershuttle. Der kan monteres krybegearkasse for ekstra lave arbejdhastigheder. De fire største modeller i serien kan desuden leveres med to-trins Powershift, som fordobler antallet af tilgængelige gear til 24 frem og 24 bak, samt Powerclutch og Powershuttle.



### ALSIDIG HYDRAULIK TIL TUNGE LØFTEOPGAVER

Med en liftkapacitet på op til 3.700 kg, udvendig løftecylinder og separat pumpe til eksterne hydraulikopgaver, udfører Farmall C ubesværet de ønskede opgaver. Med et udvalg på op til tre hydraulikventiler bag og to midtermonterede hydraulikventiler, er der hydraulisk flow til kontrol af en lang række redskaber. Farmall C kan fra fabrikken forberedes til montering af frontlæsser.



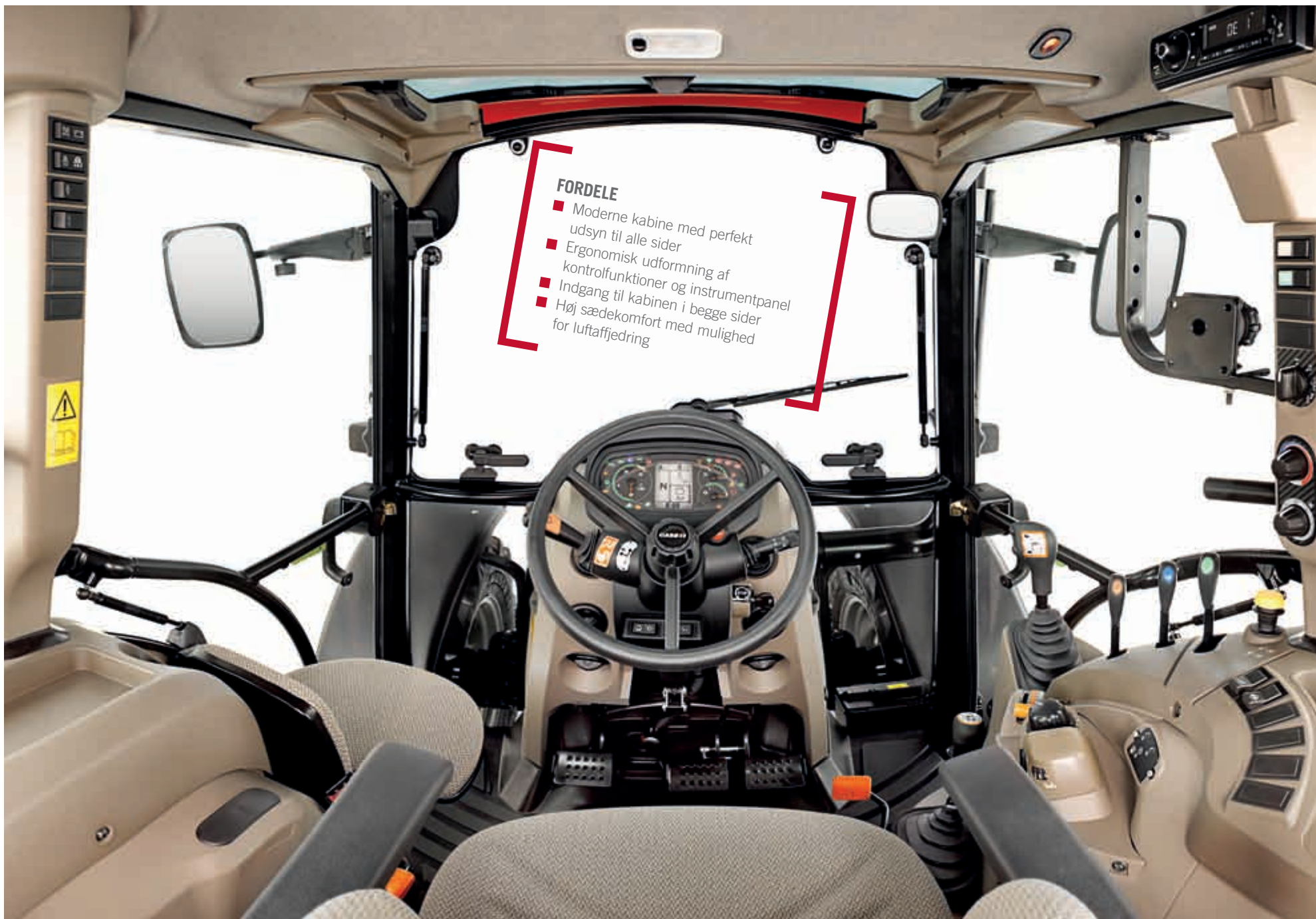
### PTO-HASTIGHEDER FOR MAKSIMAL FLEKSIBILITET

Med et udvalg af PTO-hastigheder fra 540 til 540E/1.000, inklusiv kørselsafhængig PTO og en ny effektkurve, som er perfekt tilpasset PTO-opgaver, giver Farmall C dig mulighed for at håndtere enhver opgave året rundt. Yderligere er de nominelle PTO-hastigheder nu tilpasset lavere og mere effektive motoromdrejninger.



### STOR UDVALG AF DÆKMONTNINGER EFTER FORHOLDENE

Farmall C kan leveres med fabriksmonterede brede dæk med lavt jordtryk til fine græsarealer på golfbaner, skånsomme græsdæk til sportspladser, industrimønstre til konstant vejarbejde eller standard landbrugsdæk. Med det store udvalg af dæk, firehjulstræk og 100% differentialespærre på både for- og bagaksel, overføres effekten præcist til jorden for optimal produktivitet.



#### **FORDELE**

- Moderne kabine med perfekt udsyn til alle sider
- Ergonomisk udformning af kontrolfunktioner og instrumentpanel
- Indgang til kabinen i begge sider
- Høj sædekomfort med mulighed for luftaffjedring

# FØRERKABINE OG BETJENING

# VELKOMMEN TIL DIN

# KOMFORTZONE

Den nye kabine tilbyder et komfortabelt arbejdsmiljø, hvor det behagelige sæde, ergonomisk udformede betjeningsfunktioner og lave lyd-niveau holder føreren frisk, selv efter en lang arbejdsdag. Det uhindrede udsyn til alle sider og fritsynstag til læsser gør dagen mere produktiv. Det flade gulv og brede døre med ubesværet ind- og udstigning gør det let at udføre de mange forskellige opgaver på gården.

## KOMFORTZONEN

Den nye, rummelige kabine er den perfekte arbejdsplads og indeholder samme funktioner, som de større familiemedlemmer. Stig ind, sæt dig, luk døren, start motoren og nyd stilheden og den høje kørselskomfort, som gør dagens mange forskellige opgaver til ren fornøjelse uanset, om du arbejder i marken eller løser opgaver hjemme på gården.

## DEN PERFEKTE ARBEJDSPLADS

Alle de vigtigste kontrolfunktioner er logisk placeret og indenfor let rækkevidde, så tiden bruges så produktivt og behageligt som muligt. Det er let at bevare fokus med alle de hyppigst anvendte funktioner, som f.eks. gearstang, betjening af hydraulik, håndgas og det nye, integrerede læsserjoystick, tæt samlet og lige indenfor rækkevidde i højre konsol. Instrumentpanelet indeholder en kombination af analoge målere med digitale displays, så du har fuld kontrol over de nødvendige informationer til udførelse af de pågældende opgaver. Eller med andre ord: let og ubesværet arbejds-gang med din Farmall C.

## IDEELLE FORHOLD

Det forbedrede luftflow til varme- og air-condition systemer gør det let at skabe det perfekte miljø i kabinen for komfortabelt arbejde hele året rundt og under alle vejrforhold.

## OPTIMAL SÆDEKOMFORT

Du vil ikke føle dig træt efter en lang arbejdsdag i din Farmall C traktor. Det komfortable sæde er let at justere og affjedringen dæmper belastninger, når der køres i ujævn terræn eller på landevej. Den nye kabine indeholder også et behageligt, opfoldeligt instruktørsæde.

## DAG OG NAT

Arbejd til sent om natten for at gøre opgaven færdig: med seks fuldt justerbare arbejdslygter og rotorblink til transportkørsel, kan du fortsætte lige indtil opgaven er løst.



# ØKONOMISK MOTORSTYRING

HOS CASE IH ER GRUNDLAGET FOR HØJ EFFEKTIVITET FREMRAGENDE INDIVIDUELLE KOMPONENTER.

## OPNÅ MERE MED MINDRE

Det er ikke nødvendigt at køre FPT 4-cylinder Common Rail motoren ved nominelle omdrejninger for at opnå høj ydelse: den leverer maks. effekt ved brændstofbesparende 1.800 omdr/min (55 C - 75 C) og 1.900 omdr/min (85 C - 115 C). Dette sikrer ikke blot et lavt brændstofforbrug under alle opgaver, men giver også højere komfort under arbejdet takket være det lavere lydniveau og færre vibrationer.

## FULD EFFEKT ER IKKE ALT

Hvilken landmand ønsker at køre med fulde motoromdrejninger hele dagen? FPT's motorudviklingsteam har brugt megen energi og tid på at tilpasse F5C motorens momentegenskaber efter de faktiske arbejdsforhold. Resultatet er imponerende. Der er opnået et maks. moment på 457 Nm ved brændstofbesparende 1.500 omdr/min., hvilket gør Case IH Efficient Power utrolig økonomisk.

## FORDELE

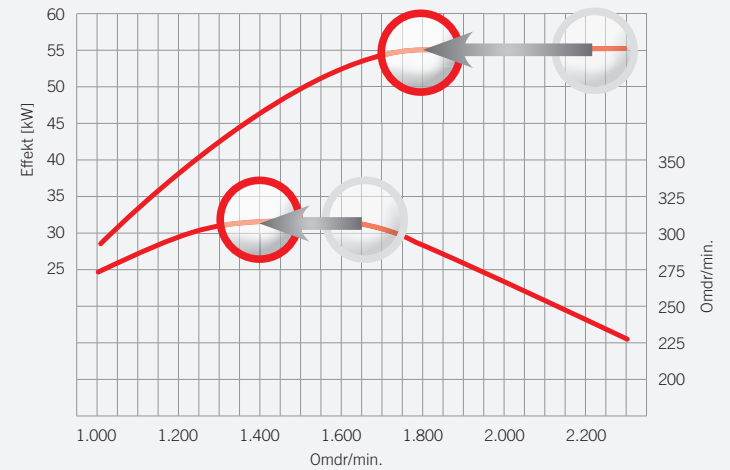
- Maks. ydelse ved lave motoromdrejninger:
  - Lavere brændstofforbrug
  - Færre vibrationer
  - Skånsomt for traktor og redskaber
- Lav tomgang på 700 omdr/min.: lavere brændstofforbrug
- 600 timers serviceinterval og 3.000 timers DPF serviceinterval



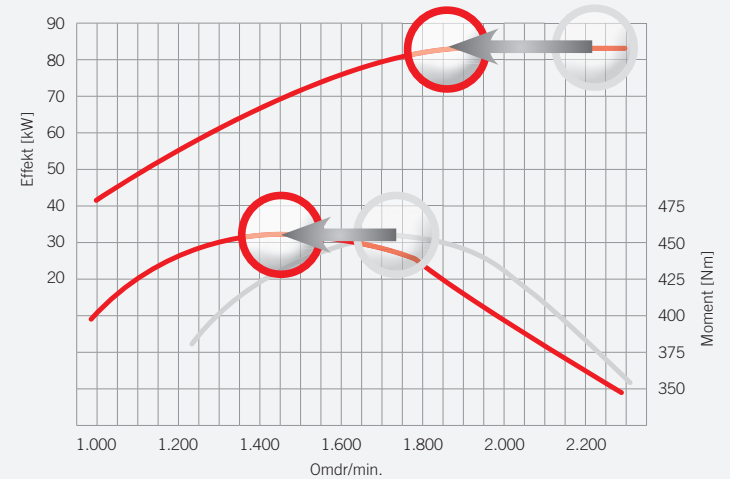




### FARMALL 75 C



### FARMALL 115 C



#### FULD EFFEKT, SELV VED 1.800 OMDR/MIN.

Lavere motoromdrejninger = lavere brændstofforbrug. Gennem udviklingsafdelingens intensive arbejde er der opnået fuld effekt ved kun 1.800 omdr/min. (55 C - 75 C) and 1.900 rpm (85 C - 115 C), hvilket giver langt lavere brændstofforbrug.

#### MAKS. DREJNINGSMOMENT VED 1.500 OMDR/MIN.

Med en optimal momentkurve ved brændstofbesparende 1.500 omdr/min., leverer de nye FPT motorer maks. moment præcist, hvor der er mest behov for det.

# TRANSMISSION OG PTO LADER EFFEKTEN GØRE ARBEJDET FOR DIG

Farmall C transmissionen er fremstillet til effektivitet og holdbarhed, og mange timers produktiv drift hos landmænd over hele verden har bevist dens imponerende pålidelighed. Kombineret med stærke aksler giver den mulighed for højere hk ydelser og store dæk for fremragende produktivitet. PTO'en er let betjent med standard elektro-hydraulisk tilkobling og dens omdrejninger er perfekt tilpasset med maks. motorydelse på 1.900 omdr./min. for at opnå den optimale effektivitet.

## VÆLG TRANSMISSION EFTER DINE BEHOV

Farmall C tilbyder et udvalg af transmissioner, så du kan vælge den, som bedst opfylder dine behov. I toppen af udvalget ligger 24 x 24 to-trins Powershift med Powershuttle og PowerClutch (kun Farmall 85 C til 115 C). Alternativt kan du vælge 40 x 40 to-trins Powershift transmission med krybegeare. Hvis du ønsker en mere enkel løsning, er der mulighed for 12 x 12 Synchroshuttle eller 20 x 20 Synchroshuttle med krybegeare.

## DEN RIGTIGE PTO-EFFEKT TIL ENHVER OPGAVE

Farmall C Serien kan leveres med forskellige PTO-versioner: 540, 540/540E, 540 / 1.000\* eller 540E / 1.000\* samt kørselsafhængig PTO. Alle modeller har elektro-hydraulisk PTO-tilkobling, med undtagelse af ROPS- versionen med 12 x 12 shuttle transmission, som betjenes mekanisk.

## MAKSIMAL EFFEKT, MINIMALT BRÆNDSTOFFORBRUG

540/540E og 540E / 1.000\* PTO-omdrejninger er justeret i henhold til maks. motorydelse for at overføre maksimal effekt, mens 540E Economy omdrejninger er placeret, hvor motoren når sit maks. drejningsmoment for øget brændstoffeffektivitet og reduceret motorstøj.

## FARMALL C TIL ALLE GÅRDENS OPGAVER

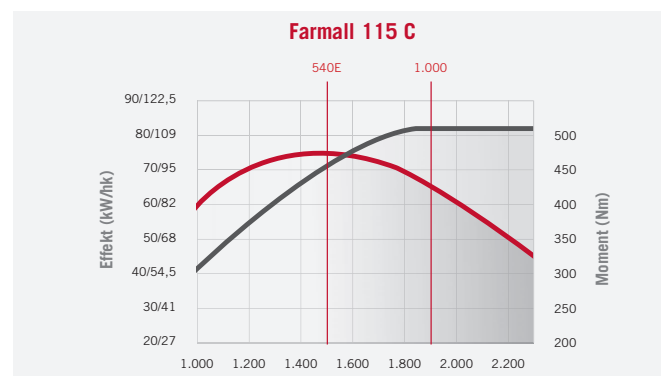
Den integrerede frontlift og 1.000 omdr./min. front-PTO er designet med perfekt tilpasning og er fuldt kompatible med frontlæssere. Betjeningen er mekanisk og løftekapaciteten er 1.670 kg.

\* 1.000 PTO-omdrejninger kun for Farmall modeller 85 C, 95 C, 105 C og 115 C





540 PTO er standard. Mulighed for 540/540E, 540/1,000\*, 540E/1,000\*.



Uanset om du har fokus på effekt eller brændstofforbrug med Efficient Power, leverer PTO 'en den rigtige løsning til enhver opgave.



Fuldt integreret frontlift med en løftekapacitet på op til 1.670 kg (Farmall 85 C - 115 C).

# FRONTLIFT FULD LØFTEEFFEKT MED LET BETJENING

Med den elektroniske frontlift (EFH) får landmanden optimalt udbytte af liften. Den nivellerer automatisk det frontmonterede redskabs forudindstillede højde og holder et konstant jordtryk. Dette forbedrer kontrollen af frontmonterede redskaber til slåning, efterpakning og mange andre opgaver.

## STANDARD-FRONTLIFT

Det frontmonterede redskabs fulde vægt hviler på slæbesko. Det høje pres på jorden resulterer i dårligere græs- og ensilagekvalitet og større skade på jorden.

## EFH ELEKTRONISK FRONTLIFT

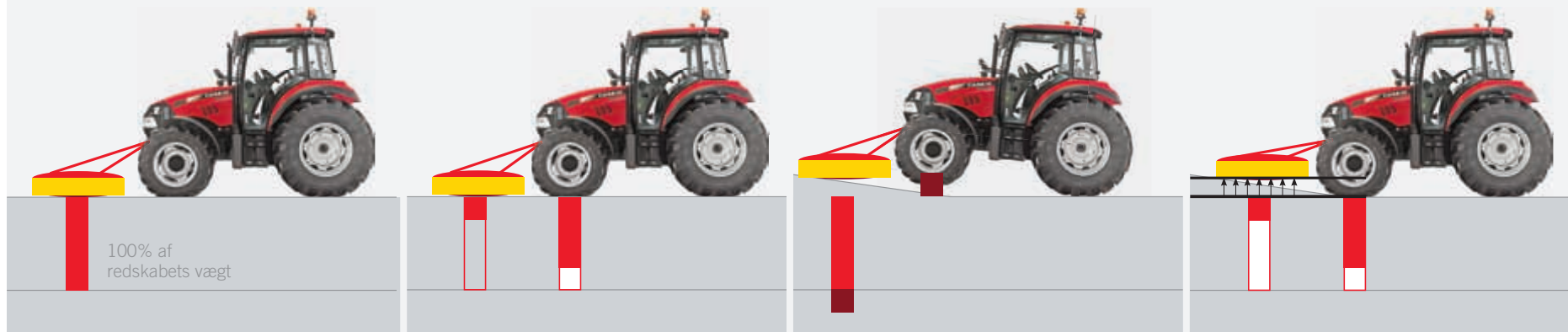
EFH belastningsføleren registrerer det frontmonterede redskabs jordtryk og giver føreren mulighed for at justere det fra kabinen. Redskabets lave jordtryk giver forbedret græskvalitet og færre skader på jorden. Derudover gør det højere jordtryk ved forhjulene det lettere at styre traktoren.

## STANDARD FRONTLIFT

En traditionel frontliftopsætning justerer højden af det frontmonterede redskab i forhold til forhjulenes position. Når traktoren støder på en forhindring i jorden, når forhjulene den efter redskabet. Således øges redskabets tryk på jorden, mens hjulenes tryk mindskes. Resultatet er beskadigelse af græsmarken og samtidig forurenes græsset med jord.

## EFH ELEKTRONISK FRONTLIFT

EFH belastningsføleren registrerer automatisk ændringer i jordtrykket, som skyldes ujævnheder i terrænet og hæver eller sænker automatisk frontredskabet for at holde trykket konstant. Resultatet er bedre græskvalitet, færre skader på jorden, lettere styring og forbedret kørselskomfort for føreren.





#### **FORDELE**

- Fuldt integreret frontlift og front-PTO system
- EFH (elektronisk styret frontlift) med kontrol af jordtryk for sikker slåning på stejle skrånninger og højere arbejds kvalitet

# HYDRAULIK PÅLIDELIG OG HØJ LØFTEKAPACITET

Farmall 55 C, 65 C og 75 C er udstyret med MHC mekanisk liftkontrol med en maks. løftekapacitet på 2.500 kg. Farmall 85 C, 95 C, 105 C og 115 C traktorer leveres med enten mekanisk eller elektronisk liftkontrol, begge med belastningsfølere for liftarmene. Med standard ekstracylinder (kun Farmall 85 C, 95 C, 105 C og 115 C) har de en maks. løftekapacitet på 3.700 kg.

## ALTID DEN NØDVENDIGE EFFEKT TIL RÅDIGHED

Farmall C traktorer har som standard en hydraulikpumpe med en kapacitet på 48 l/min., men kan, hvis du har brug for øget hydraulisk effekt, leveres med en hydraulikpumpe med en kapacitet på 64 l/min. (kun 85 C, 95 C, 105 C, 115 C). Traktorerne kan leveres med op til tre fjernventiler bag, samt en el-omskifter for op til i alt 8 udtag, og to midtermonterede hydraulikventiler, hvilket er perfekt til læsserarbejde. Med alle disse muligheder og det ergonomisk placerede, hurtigt reagerende joystick, vil du ubesværet kunne betjene enhver type udstyr med din Farmall C traktor.

## UDVENDIG BETJENING AF LIFT

Udvendig betjening af lift og PTO er standard på modeller med 24 x 24 transmission og kan leveres som ekstraudstyr på alle øvrige modeller.



Der er op til tre mekaniske, bagerste fjernventiler til rådighed for Farmall C Serien.



Udvendig betjening for hurtig og let montering af redskaber.

## FORDELE

- MHC mekanisk liftkontrol standard på Farmall 55 C, 65 C og 75 C
- EHC elektronisk liftkontrol standard på Farmall 85 C, 95 C, 105 C og 115 C
- Op til 3 mekaniske, fjernventiler bag
- 2 midtermonterede ventiler til betjening af ekstra funktioner (læsser, frontmonterede redskaber).





# DRIVLINJE ALSIDIG OG SIKKER PÅ ETHVERT UNDERLAG

Selv den bedste motor i branchen er ikke god nok, hvis effekten ikke når hen, hvor der er brug for den – til jorden. Derfor har Case IH fokus på transmissioner, styring, bremses og hjul-/dækmonteringer for at sikre, at så meget af motorens potentiale som muligt overføres til jorden. Et højt hk-til-vægt forhold, en stærk bremsepakke og et kompromisløst designet 4WD-system at Farmall C traktorer er klædt på til at løse alle udfordringerne på gården.

Det lave tyngdepunkt giver øget kontrol og sikkerhed i bakket terræn.

## MAKSIMAL TRÆKEVNE OG STYREVINKEL

Forakslerne på Farmall C Serien giver skarpe styreudslag. Akslerne er monteret med et selvslående differentiale eller elektro-hydraulisk differentialespærre (kun Farmall 85 C til 115 C). Det elektro-hydrauliske 4WD er fremragende, når det gælder trækkevne i marken og arbejde på skrånninger, og forreste og bagerste differentialespærre holder dig i gang i løs jord og under fugtige forhold.

Anti-slip præstation: det selvslående differentiale eller en elektro-hydraulisk differentialespærre (kun for Farmall 85 C til 115 C) sikrer maksimal trækkevne i marken og ingen jordskrubben omkring på gården. Disse Farmall C modeller kan også leveres med en foraksel med bremses som ekstraudstyr. Til de mest krævende opgaver og for at sikre maksimal holdbarhed, kan både for- og bagakslers leveres i en heavy duty version (standard for 85 C, 95 C, 105 C og 115 C).

Udvalget af landbrugs- og industridæk giver dig mulighed for at tilpasse Farmall C præcist efter dine individuelle behov. Større dæk betyder bedre trækkevne: startende fra 86 hk er alle modeller monteret med heavy duty aksler. Det er således muligt, at vælge større dæk og opnå endnu bedre trækkevne.



Effektivt arbejde i marken med maksimal trækkevne.



Venderadius på 3,82 m (Farmall 55 C - 75 C) og 4,33 m (Farmall 85 C - 115 C).



Ekstra store dæk for ekstra trækkevne.

## AFS SUPPORTCENTER



8032 0056

afssupporteur@caseih.com

**CASE IH**  
TRACTORS

### FORDELE

- EZ-Guide 250 er basisniveauet for sporfølgesystemer med lysbjælke
- EZ-PILOT og FM 750 monitor for assisteret styring
- Assisteret med T3™ terrænkompensationsteknologi
- AFS Support Center sørger for at holde dig kørende



# DU ER ALTID PÅ DET RETTE SPOR

## PRÆCIS, EFFEKTIV OG PRODUKTIV!

Kom med på vinderholdet med Case IH styresystemer. Reducer automatisk miljøskadelige udledninger og overlapninger, hvilket sparer brændstof og arbejdstid. Kontroller dit forbrug af såsæd, gødning og sprøjtemidler mere effektivt end nogensinde før.

## ALTID KOMPLET OVERBLIK

EZ-Guide 250 er basisniveauet indenfor sporfølgesystemer med lysbjælke. Dette Case IH system har en intuitiv brugerflade og er omgående klar til brug ved levering.

## AUTOMATISK STYRING

EZ-PILOT™ kan også eftermonteres på din Farmall C traktor. Når det er tilkoblet, drejer EZ-PILOT™ rattet ved hjælp af en integreret elmotor. Præcis styring er tilgængelig ved hastigheder over 3 km/t. og bevares selv i skrånende og bakket terræn, så føreren ikke skal udføre trættende styrekorrigeringer. Med motoren integreret i rattet, er der uhindret adgang til alle instrumentpaneler og ingen restriktioner af benpladsen. Der er mulighed for ubegrænset manuel styring, når systemet ikke er aktiveret. EZ-PILOT™ er den perfekte opgraderingspakke for at opnå høj præcision i marken til en fornuftig pris.

## AFS SUPPORT – FÆLLES VIDEN ER TILGÆNGELIG VIA TELEFONEN

Mange ting i livet holder sig ikke indenfor de regelmæssige åbningstider fra kl. 9 om morgenen til 17 om eftermiddagen. Derfor tilbyder Case IH hele året teknisk support døgnet rundt – udført af de rigtige mennesker på det rigtige tidspunkt og sted – for at holde dig på sporet og kørende. Opkald til Support Centre bliver logget og kategoriseret, så alle AFS supportingeniører har adgang til forespørgslerne og deres løsninger. Denne fælles viden er med til at sikre os hurtige og mere præcise løsninger.



# SERVICE OG SYSTEMLØSNINGER

Når du køber en Case IH maskine, kan du være sikker på ikke blot at have det bedste produkt, men også at have den bedste forhandleropbakning. Case IH forhandlerne kan rådgive dig om valg og finansiering af den rigtige maskine, levere det du mangler på rette tid, og de vil fortsætte med at bakke op om dig og din maskine med den service og reservedelsforsyning, du kan forvente fra et så respekteret mærke som Case IH.



## **CNH** PARTS INDUSTRIAL & SERVICE

### RESERVEDELE OG SERVICE SOM HOLDER DINE MASKINER I GANG

Find et komplet udvalg af Case IH dele og komponenter hos din lokale forhandler. Samt fuld servicevedligeholdelsesprogrammer og branchens førende reklamerationsret. Ekspertise udført af erfarne, fabriksuddannede specialister, som arbejder engageret på at sikre dig maksimal produktivitet i hele maskinens levetid.

## **MAX** SERVICE

00800 227344 00 • 00800 CASE IH 00

### DØGNET RUNDT LANDET RUNDT

Case IH Max service er en kundesupportservice, som giver 24-timers adgang ugen rundt til medarbejdere, produkter og dele, der er nødvendige for at holde din bedrift kørende i de perioder, som er mest afgørende for din indtjening.

Max service bakker din forhandler op med alle tilgængelige Case IH ressourcer for at øge produktiviteten af din Case IH maskine og sikre dig optimalt udbytte af din investering gennem adgang til produktspecialister og 24/7 assistance ved nedbrud.

## **CNH** CAPITAL

INDUSTRIAL

### EN OPTIMAL FINANSIERINGSLØSNING TIL ENHVER INVESTERING

CNH Industrial Financial Services (CNH Capital) er Case IHs finansieringsselskab. Vore medarbejdere er kyndige finansieringseksperter med mange års erfaring indenfor landbruget. Vi har ikke blot kendskab til Case IH produkter og markedet, men forstår også kundernes individuelle behov. Derfor er vi altid i stand til at tilbyde dig en finansieringsmulighed til dine nye investeringer, som er skræddersyet specifikt efter dine forretningsmæssige behov og maskinanvendelse i form af lån, leje eller leasing. Vort vigtigste mål er at styrke dit udbytte af dine investeringer!

BESØG VORES FANSHOP PÅ  
**WWW.CASEIH.DK**



MODEL	FARMALL 55 C	FARMALL 65 C	FARMALL 75 C	FARMALL 85 C	FARMALL 95 C	FARMALL 105 C	FARMALL 115 C
<b>MOTOR</b>	FPT	FPT	FPT	FPT	FPT	FPT	FPT
Antal cylindre / slagvolumen (cm <sup>3</sup> )	4 / 3.400	4 / 3.400	4 / 3.400	4 / 3.400	4 / 3.400	4 / 3.400	4 / 3.400
Type / miljøgodkendelse	Common Rail dieselmotor, turbolader og intercooler / EURO-Stage IIB			Common Rail dieselmotor, turbolader og intercooler / EURO-Stage IIB			
Nom. effekt ECE R120 <sup>3)</sup> @ motoromdr./min. (kW/hk)	43 / 58 @ 2.300	48 / 65 @ 2.300	55 / 75 @ 2.300	63 / 86 @ 2.300	73 / 99 @ 2.300	79 / 107 @ 2.300	84 / 114 @ 2.300
Maks. moment ECE R120 <sup>3)</sup> @ motoromdr./min. (Nm @ omdr./min.)	244 @ 1.500	275 @ 1.500	309 @ 1.500	351 @ 1.500	407 @ 1.500	444 @ 1.500	457 @ 1.500
Momentstigning iht. OECD (%)	37	38	36	34	34	35	32
Brændstoftank kapacitet (liter)	90	90	90	115	115	115	115
<b>TRANSMISSION</b>							
12 x 12 Synchroshift med mekanisk vengegear, 30 eller 40 km/t.	●	●	●	●	●	●	●
24 x 24 Synchroshift med mekanisk vengegear og splitter, 30 eller 40 km/t.	-	-	-	○	○	○	○
12 x 12 Synchroshift med powershuttle, 30 eller 40 km/t.	○	○	○	○	○	○	○
24 x 24 Synchroshift med powershuttle og splitter, 30 eller 40 km/t.	-	-	-	○	○	○	○
24 x 24 2-speed Powershift med powershuttle, 40 km/t.	-	-	-	○	○	○	○
12 x 12 Synchroshift med mekanisk vengegear og krybegeare, 30 km/t.	-	-	-	○	○	○	○
20 x 20 Synchroshift med mekanisk vengegear og krybegeare, 30 eller 40 km/t.	○	○	○	○	○	○	○
20 x 20 Synchroshift med powershuttle og krybegeare, 30 eller 40 km/t.	○	○	○	○	○	○	○
40 x 40 2-trins Powershift med powershuttle og krybegeare, 40 km/t.	-	-	-	○	○	○	○
<b>PTO</b>							
Tilkobling	elektro-hydraulisk			elektro-hydraulisk			
Omdrejninger standard (ekstraudstyr) (omdr./min.)	540 (540/540E)			540 (540/540E eller 540/1.000 eller 540E/1.000 eller 430/540E)			540/540 E (540/1.000 eller 540E/1.000 eller 430/540E)
Kørselsafhængig PTO tilgængelig som ekstraudstyr PTO (omdr./min.)	540/540E			540/540E eller 540/1.000 eller 540E/1.000			
<b>FRONT-PTO OG LIFT</b>							
Front PTO 1.000 Speed @ 1.920 omdr./min.	-	-	-	○	○	○	○
Frontlift maks. løftekapacitet (kg)	-	-	-	1.670	1.670	1.670	1.670
<b>4WD OG STYRING (DRIVLINJE)</b>							
Type	elektro-hydraulisk			elektro-hydraulisk			
Min. venderadius <sup>1)</sup> (m)	3,82	3,82	3,82	4,33	4,33	4,33	4,33
<b>HYDRAULIKSYSTEM</b>							
Maks. pumpeflow total (styring/lift & fjernventiler) (l/min)	84 (36,5 / 47,5)	84 (36,5 / 47,5)	84 (36,5 / 47,5)	100 (36,5 / 63,5)	100 (36,5 / 63,5)	100 (36,5 / 63,5)	100 (36,5 / 63,5)
MHC - Mekanisk liftkontrol	●	●	●	○	○	○ Ikke tilgængelig for 24 x 24 2-trins Powershift	○ Ikke tilgængelig for 24 x 24 2-trins Powershift
EHC - Elektronisk liftkontrol	-	-	-	●	●	●	●
Maks. løftekapacitet / OECD løftekapacitet gennem området @ 610 mm (kg)	2.500 / 2.100	2.500 / 2.100	2.500 / 2.100	3.700 / 3.350	3.700 / 3.350	3.700 / 3.350	3.700 / 3.350
Maks. antal fjernventiler / midtermonterede ventiler	3 mek. / 2 mek.	3 mek. / 2 mek.	3 mek. / 2 mek.	3 mek. / 2 mek.	3 mek. / 2 mek.	3 mek. / 2 mek.	3 mek. / 2 mek.
<b>VÆGTE OG DIMENSIONER <sup>1)</sup></b>							
Cirka shippingvægt (kg)	2.880	2.880	2.880	3.600	3.600	3.600	3.600
Maks. tilladt totalvægt standard / heavy duty (kg)	4.500 / -	4.500 / -	4.500 / -	5.300 / 6.000	5.300 / 6.000	5.300 / 6.000	5.300 / 6.000
A: Totalhøjde (mm)	2.495	2.495	2.495	2.594	2.594	2.594	2.594
B: Totallængde (mm)	4.001	4.001	4.001	4.243	4.243	4.243	4.243
C: Totalbredde (over dørtrin) (mm)	1.922	1.922	1.922	1.923	1.923	1.923	1.923
D: Akselafstand (mm)	2.102	2.102	2.102	2.235	2.235	2.235	2.235
<b>STANDARDÆK <sup>2)</sup></b>							
For	14,9 R20	14,9 R20	14,9 R20	14,9 R20	14,9 R20	14,9 R20	14,9 R20
Bag	16,9 R30	16,9 R30	16,9 R30	16,9 R30	16,9 R30	16,9 R30	16,9 R30

\* I henhold med lovgivning og specifikationer for pågældende land

● Standardudstyr ○ Ekstraudstyr - Ikke tilgængelig

<sup>1)</sup> Med standarddæk <sup>2)</sup> Anden dækmontering tilgængelig <sup>3)</sup> ECE R120 svarer til ISO 14396 og 97/68/EC

**!** Sikkerhed skader aldrig! Læs altid instruktionsbogen, før der arbejdes med maskinen. Kontroller alt udstyr før brug, og vær sikker på, at alt fungerer korrekt. Overhold alle produkt sikkerhedsanvisninger, og brug alle tilgængelige sikkerhedsfunktioner. Dette materiale er fremstillet til generel udbredelse. Standard- og ekstraudstyr samt tilgængelighed af de forskellige modeller kan variere fra det ene land til det andet. Case IH forbeholder sig retten til ændringer uden forudgående varsel af design og teknisk udstyr på ethvert tidspunkt uden nogen form for forpligtelse med hensyn til ændringer af allerede solgte enheder. Det tilstræbes, at alle specifikationer, beskrivelser og illustrationer i dette materiale er korrekt på udgivelsestidspunktet, men der forbeholdes ret til at foretage ændringer uden forudgående varsel. Det viste udstyr kan være ekstraudstyr ligesom alt standardudstyr muligvis ikke er vist. Case IH anbefaler **AKCELA** smøremidler

CNH Industrial Österreich GmbH, Steyrer Str. 32, A-4300 St. Valentin

© 2015 CASE IH - [www.caseih.com](http://www.caseih.com) - Farmall C-DK-BR - Gratis opkald på 00800 22 73 44 00 - Trykt i Italien - 01/15 - TP01 - Cod. 14C0001/DK0

