



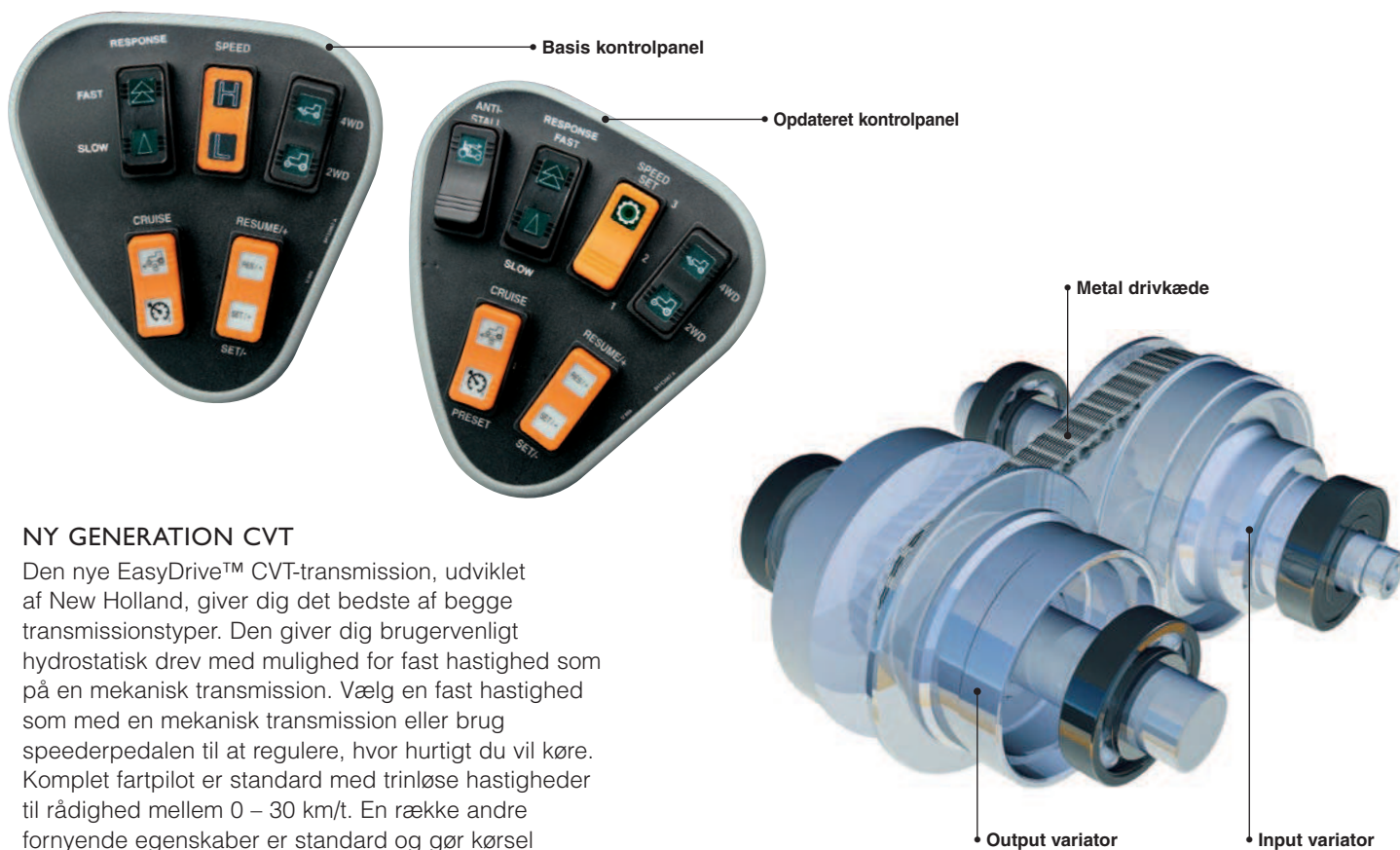
NEW HOLLAND BOOMER 3000

3040 | 3045 | 3050



IKKE BARE EN NY KOMPAKTTRAKTOR

Alle nye Boomer 3000 modeller tilbydes med den unikke EasyDrive™ CVT-transmission, som sætter helt nye standarder for driftseffektivitet. Der kan vælges mellem 2 intuitive og brugervenlige kontrolpaneler: basisversionen med let betjening af traktoren og den opdaterede udgave til selv de mest krævende kunder. Specifikationerne omfatter standard 4WD foraksel eller skarpe SuperSteer™ vendinger med Sensitrak™ trækstyring, som kun leverer træk efter behov, og beskytter selv de fineste græsarealer under skarpe vendinger.

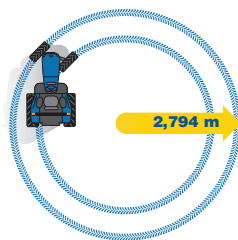


NY GENERATION CVT

Den nye EasyDrive™ CVT-transmission, udviklet af New Holland, giver dig det bedste af begge transmissionstyper. Den giver dig brugervenligt hydrostatisk drev med mulighed for fast hastighed som på en mekanisk transmission. Vælg en fast hastighed som med en mekanisk transmission eller brug speederpedalen til at regulere, hvor hurtigt du vil køre. Komplet fartpilot er standard med trinløse hastigheder til rådighed mellem 0 – 30 km/t. En række andre fornyende egenskaber er standard og gør kørsel med denne nye transmission til en unik oplevelse.



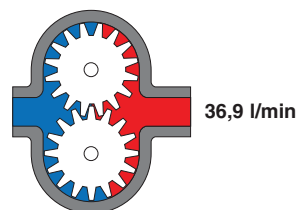
Min. venderadius



Max. løftekapacitet



Max. hydraulisk flow



SUPERSUITE™ KOMFORT MED AIR-CONDITION

New Holland SuperSuite™ førerkabiner er som standard monteret med air-condition. De slanke kabinestopler og standard hi-visibility fritsynstag sikrer optimalt udsyn til alle sider. God ergonomi, et fladt gulv og buede ruder holder lydniveauet på et minimum for yderligere førercomfort.

FIRE-CYLINDRET STYRKE

De firecylindrede motorer med effekt på 41, 46 og 51 hk på Boomer 3040, 3045 og 3050 er Tier 3 miljøgodkendte. Utroligt solide og økonomiske i drift.

HYDRAULISK STYRKE OG ALSIDIGHED

IFTen på Boomer 3000 traktorer løfter op til 1600 kg. Den effektive hydraulikpumpe leverer hele 36,9 liter/min., med en separat 19,4 liter/min. pumpe til powersteering. Der er to bagerste fjernventiler som standard med en tredje til rådighed, ligesom der er mulighed for midtermonterede ventiler.



SPECIFIKATIONER

MODELLER	3040	3045	3050
Motor			
Antal cylindre / indsugning / ventiler / miljøgodkendelse	4 / NA / 2v / Tier 3	4 / NA / 2v / Tier 3	4 / NA / 2v / Tier 3
Kapacitet (cm ³)	2000	2200	2200
Nom. effekt - ISO TR14396- ECE R120 @ nom. omdr. (kW/hk)	29,8/41 @ 2600	33,5 / 46 @2600	37,3 / 51 @ 2800
Max. moment ISO TR14396 (Nm)	126 @ 1800	140 @ 1800	142 @ 1800
Transmission			
Konstant variabel transmission	EasyDrive™ CVT-Transmission		
Antal områder	Trinløs variabel	Trinløs variabel	Trinløs variabel
Min. / Max. hastighed (km/t.)	0 / 30	0 / 30	0 / 30
Foraksler			
4WD foraksel	○	○	○
4WD SuperSteer™ foraksel med Sensitrak™ system	●	●	●
Styreudslag 4WD / SuperSteer™ (°)	54 / 75	54 / 75	54 / 75
Hydraulik			
Hovedpumpeflow / tryk (l/min. / Bar)	36,9 / 172	36,9 / 172	36,9 / 172
Styrepumpeflow (l/min.)	19,4	19,4	19,4
Fjernventiler Std / Max. antal ventiler bag (stk.)	2 / 3	2 / 3	2 / 3
Joystick med midtermonterede ventiler (stk.)	0 / 2	0 / 2	0 / 2
Lift			
Max. løftekapacitet ved kugleender (kg)	1600	1600	1600
PTO			
PTO (omdr/min.)	540	540	540
PTO motoromdr. (omdr/min.)	2405	2405	2405
Førerkabine			
SuperSuite™ kabine med integreret High visibility fritsynstag og air-condition	●	●	●
Basis kontrolpanel	○	○	○
Opdateret kontrolpanel	●	●	●
Dæk			
Græsdæk for / bag	27 x 10.5-15 / 44 x 18-20		
Landbrugsdæk for / bag	8 x 16 / 14.9 x 24		
Industridæk for / bag	10.0 x 16.5 / 17.5 x 24		
Golf dæk for / bag	27 x 12LL-15 / 22.5LL x 16.1		
Dimensioner			
Min. venderadius 4WD / SuperSteer™ foraksel (mm)	3099 / 2794	3099 / 2794	3099 / 2794
Akselafstand 4WD / SuperSteer™ foraksel (mm)	1867 / 2057	1867 / 2057	1867 / 2057
Max. længde 4WD / SuperSteer™ foraksel (mm)	3098 / 3288	3098 / 3288	3098 / 3288
Min. bredde landbrugsdæk (mm)	1687	1687	1687
Højde til kabinettag (mm)	2304	2304	2304
Højde fra midten af bagaksel til kabinettag (mm)	1726	1726	1726
Frihøjde Std steer / SuperSteer (mm)	318 / 274	318 / 274	318 / 274
Sporvidde for / bag (mm)	1204 / 1309 eller 1712	1204 / 1309 eller 1712	1204 / 1309 eller 1712
Min. vægt med førerkabine (kg)	1581	1673	1673
Max. bugseret vægt / Max. tilladt vægt (kg)	2500 / 3200	2500 / 3200	2500 / 3200

● Standard ○ Ekstraudstyr – Ikke tilgængelig

I henhold til gældende regler Alle dimensioner bruger landbrugsdæk

New Holland vælger AMBRA smøremidler

DIN LOKALE FORHANDLER



YOUR SUCCESS - OUR SPECIALTY

Besøg vores hjemmeside: www.newholland.dk

New Holland - fabrikkerne bestræber sig hele tiden på at udvikle og forbedre maskinerne, og vi må derfor forbeholde os ret til at ændre de opgivne specifikationer uden forudgående varsel. NB: På grund af de enkelte landes specielle udstyr kan noget af udstyret på billederne afvige fra det danske. Published by New Holland Brand Communications. Bts Adv. - Printed in Italy - 11/12 - TP01 - (Turin) - 120018/DKO