

La nueva serie STEYR KOMPAKT de 80 a 120 CV


# VERSATILIDAD EN UN DISEÑO **COMPACTO**



*Tu socio de confianza.*

**STEYR**  
TRAKTOREN

# UN AUTÉNTICO TRACTOR TODOTERRENO



Máxima visibilidad panorámica de 360 ° con 5,2 m<sup>2</sup> de superficie acristalada y un limpiaparabrisas con 200 ° de área de limpieza.




3 tipos de ejes diferentes que ofrecen desde el eje delantero estándar 1.0, hasta el eje delantero reforzado 1.0 y el eje grande reforzado de 1.5, ideal para trabajos intensivos con pala frontal.



Máxima comodidad en el manejo gracias al Multicontroller.




Elevador delantero guiado por eje.



Sistema de aire acondicionado y calefacción con sistema de ventilación mejorado.



Control del elevador delantero electrónico con descarga del implemento.



Potente sistema de faros.



Accionamiento electrohidráulico de los bloqueos del diferencial y la doble tracción.



Velocidad ECO de 40 km / h en la transmisión S-Control 2 para reducir el consumo de combustible.



Radio de giro cerrado con bloqueo de dirección de hasta 55°.



Hasta 4.400 kg de capacidad de elevación con el 2º pistón auxiliar.



Freno a las 4 ruedas con Opti-Stop.



Amplia gama de transmisión desde S-Control M hasta S-Control 2 en adelante con opción de superreductor para adaptarse a cualquier aplicación.



Altura reducida de menos de 2,5 m.



Extraordinaria maniobrabilidad con el inversor electrohidráulico.



Combinaciones de neumáticos y ruedas para todas las aplicaciones.



Grupo de marchas supercortas para velocidades de trabajo de tan solo 123 m/h.



3 velocidades de TdF - 540, 540 ECO y 1.000 rpm - para una mayor flexibilidad.

# POTENCIA MÁS ALLÁ DE SU **TAMAÑO**





### **Nuevo motor Fase 5**

Impulsada por nuestro novedoso motor FPT Fase V, la serie KOMPAKT ofrece más potencia, un par mejorado, tiempo de actividad optimizado y eficiencia de combustible mejorada.



### **Nuevo sistema de postratamiento**

El exclusivo sistema de postratamiento de gases de escape HI-eSCR2 está perfectamente integrado en un diseño único y compacto. Garantiza una excelente visibilidad del operador y maniobrabilidad del vehículo.



### **Mayor facilidad de servicio**

También se ha mejorado la facilidad de servicio, con el acceso a los filtros de aceite y combustible del motor desde un lado del tractor.



## ESPECIFICACIÓN

MODELO		4080 KOMPAKT	4090 KOMPAKT	4100 KOMPAKT	4110 KOMPAKT	4120 KOMPAKT					
<b>TRANSMISIÓN</b>											
<b>S-Control™ M</b> Synchroshift 12 + 12 con inversor mecánico - 40 km/h	Con inversor mecánico	●	●	●	●	●					
	Con superreductora 20 x 20	●	●	●	●	●					
<b>S-Control™ M</b> Synchroshift 12 + 12 con Powershuttle - 40 km/h	Con Powershuttle	●	●	●	●	●					
	Con superreductora 20 x 20	●	●	●	●	●					
<b>S-Control™ 2</b> Powershift 24 + 24 de 2 velocidades con Powershuttle - 40 km/h	Con Powershuttle electrohidráulico	●	●	●	●	●					
	Con superreductora 40 x 40	●	●	●	●	●					
<b>MOTOR</b>											
<b>FPT F5 3.6 l</b> Motor diésel Common Rail, con turbocompresor e intercooler / Tecnología HI-eSCR2 / Fase V de la UE Número de cilindros / Capacidad [cm³]		4 / 3.600	4 / 3.600	4 / 3.600	4 / 3.600	4 / 3.600					
<b>Potencia máx. del motor</b> ECE R120 <sup>1)</sup> [kW/CV]	<b>Potencia nominal del motor</b> ECE R120 <sup>1)</sup> [kW/CV]	80	80	90	90	100	100	110	110	117	117
<b>Régimen del motor</b> a potencia máx. del motor [rpm]	<b>Régimen nominal del motor</b> [rpm]	1.900	2.300	1.900	2.300	1.900	2.300	1.900	2.300	1.900	2.300
<b>Par máximo</b> [Nm a 1.300 rpm]		330	380	450	490	506					
<b>Aumento del par según OECD</b> [%]		34,7	38,7	46,5	45,7	41,7					
<b>Depósitos</b> Combustible / AdBlue® [l]		128.8 / 9.6	128.8 / 9.6	128.8 / 9.6	128.8 / 9.6	128.8 / 9.6					
<b>PTO</b>											
<b>Conexión de la TdF</b>	<b>Conexión mecánica</b>	●	●	●	●	●					
	<b>Conexión electrohidráulica</b>	●	●	●	●	●					
	<b>Velocidades de TdF</b> [rpm] 540 / 540E / 1,000	●	●	●	●	●					
	<b>Velocidades del motor</b> [rpm] 1,938 / 1,535 / 1,926	●	●	●	●	●					
	<b>Tipo de eje de TdF</b>	21 estrías de 1 3/8 pulg./ 6 estrías de 1 3/8 pulg.	21 estrías de 1 3/8 pulg./ 6 estrías de 1 3/8 pulg.	21 estrías de 1 3/8 pulg./ 6 estrías de 1 3/8 pulg.	21 estrías de 1 3/8 pulg./ 6 estrías de 1 3/8 pulg.	21 estrías de 1 3/8 pulg./ 6 estrías de 1 3/8 pulg.					
	<b>TdF estacionaria</b>	●	●	●	●	●					
	<b>TdF delantera*</b> 1.000 a 1.895 rpm del motor [rpm]	●	●	●	●	●					

MODELO	4080 KOMPAKT	4090 KOMPAKT	4100 KOMPAKT	4110 KOMPAKT	4120 KOMPAKT	
<b>SISTEMA HIDRÁULICO</b>						
<b>MDC</b> Control mecánico del elevador trasero	●	●	●	●	●	
<b>EDC</b> Control electrónico del elevador trasero	●	●	●	●	●	
<b>Caudal Máximo</b> de la bomba tándem para el sistema hidráulico / dirección [l/min]	64 / 36	64 / 36	64 / 36	64 / 36	64 / 36	
<b>Capacidad Máxima de elevación trasera</b> (al final de los brazos del elevador) [kg]	4.400	4.400	4.400	4.400	4.400	
<b>Válvulas traseras</b>	3 / 2	3 / 2	3 / 2	3 / 2	3 / 2	
<b>Capacidad Máxima de elevación delantera</b> (al final de los brazos del elevador) [kg]	1.670	1.670	1.670	1.670	1.670	
<b>EJE DELANTERO / DIRECCIÓN</b>						
<b>Accionamiento</b> electrohidráulico	●	●	●	●	●	
<b>Ángulo de dirección</b> [°]	55	55	55	55	55	
<b>Radio de giro mín.</b> [m]	4,23	4,23	4,23	4,23	4,23	
<b>NEUMÁTICOS</b>						
<b>Neumáticos máx.</b> <sup>3)</sup>	Delanteros	440/65R24	440/65R24	440/65R24	440/65R24	440/65R24
	Traseros	540/65R34	540/65R34	540/65R34	540/65R34	540/65R34
<b>PESO</b>						
<b>Peso total autorizado</b> con el eje delantero reforzado de clase 1,5 [kg]	6.200	6.200	6.200 / 6.500	6.200 / 6.500	6.200 / 6.500	
<b>DIMENSIONES</b> <sup>2)</sup>						
<b>Longitud total</b> [mm]	4.147	4.147	4.147	4.147	4.147	
<b>Anchura total</b> <sup>4)</sup> [mm]	1.923	1.923	1.923	1.923	1.923	
<b>Altura total</b> <sup>5)</sup> [mm]	2.569	2.569	2.569	2.569	2.569	
<b>Distancia entre ejes</b> [mm]	2.285	2.285	2.285	2.285	2.285	

● Equipamiento de serie   ● Equipamiento opcional   – No disponible

\* De acuerdo con la legislación y las características estipuladas en su país

<sup>1)</sup> ECE R120 corresponde a ISO 14396 y 97/68/CE

<sup>2)</sup> Con neumáticos estándar

<sup>3)</sup> Otros neumáticos por encargo

<sup>4)</sup> Anchura estándar entre guardabarros

<sup>5)</sup> Altura total con neumáticos 540/65R34

Cuando estás seguro, conduces mejor. Antes de utilizar este vehículo, lee el manual de instrucciones y familiarízate con el uso de cada uno de los mandos. Ten en cuenta el contenido de los paneles de instrucciones y utiliza el equipamiento de seguridad para tu propia protección. Este catálogo es para uso internacional. La disponibilidad de algunos modelos y de equipamientos de serie y especiales puede variar de un país a otro. STEYR se reserva el derecho de efectuar modificaciones en el diseño y la versión técnica en cualquier momento y sin previo aviso, sin contraer por ello STEYR ningún tipo de obligación de trasladar dichas modificaciones a las unidades ya vendidas. Los detalles, descripciones y material gráfico reflejan el estado actual en el momento de la publicación, pero podrán revisarse en cualquier momento y sin previo aviso. Es posible que el material gráfico muestre determinadas versiones nacionales, equipamientos específicos y versiones estándar incompletas.



TP01 / SM / 10.21 / Impreso en Austria - Cód. 21S0088E00  
[www.steyr-traktoren.com](http://www.steyr-traktoren.com)

[steyr-traktoren.com](http://steyr-traktoren.com)



**STEYR**  
TRAKTOREN